



Schweizer Casino Verband
Fédération Suisse des Casinos
Federazione Svizzera dei Casinò

Schweizer Casino Verband

Jahresbericht 2018

Schweizer Casino Verband
Effingerstr. 1, Postfach
3001 Bern

Tel. 031 332 40 22
info@switzerlandcasinos.ch
www.switzerlandcasinos.ch



Kennzahlen der 21 Schweizer Spielbanken

Bruttospielertrag	703.2 Mio. Franken	(+3.3%)
Spielbankenabgabe	332.4 Mio. Franken	(+3.3%)
Anzahl Eintritte	4.7 Mio. Eintritte	(-0.8%)
Personal	2094 Vollzeitstellen	(+5.8%)

1. Die Schweizer Spielbanken nehmen ihre soziale Verantwortung wahr

Die Schweizer Spielbanken leisten wirksame Präventionsmassnahmen gegen die Spielsucht und leisten hohe Abgaben an die AHV. Die Wirksamkeit der Prävention, der korrekte Ablauf des Spielbetriebes und die Verhinderung der Geldwäscherei werden von der Aufsichtsbehörde, der Eidg. Spielbankenkommission, laufend überwacht. Die Aufsicht gehört zu der weltweit strengsten. Die Schweizer Spielbanken leisten einen substanziellen Beitrag an das Gemeinwohl in der Schweiz. Seit der Eröffnung der Spielbanken im Jahr 2002 bis 2018 haben sie insgesamt 6.3 Milliarden Franken Spielbankenabgaben geleistet, die hauptsächlich in die AHV und zu einem kleineren Teil an die Kantone geflossen sind. Im Jahr 2018 wurden Spielbankenabgaben in der Höhe von 332 Mio. Franken geleistet.

Das Volk sagt JA zum Geldspielgesetz

Das neue Geldspielgesetz wurde in der Volksabstimmung am 10. Juni 2018 mit 72% JA-Stimmen deutlich angenommen. Das Gesetz stellt sicher, dass die Erträge aus den Geldspielen in der Schweiz bleiben und nicht ins Ausland abfliessen. Die Casinos dürfen ihr Angebot neu auch online anbieten. Die bewährten und wirksamen Präventionsmassnahmen werden beibehalten und auf den Online-Bereich ausgeweitet. Die Abstimmung hat erneut gezeigt, dass die Schweizer Spielbanken in der Bevölkerung breit abgestützt sind. 1993 hat das Volk der Aufhebung des Spielbankenverbotes mit 72% JA-Stimmen zugestimmt und 2012 wurde der neue Verfassungsartikel «Geldspiele zugunsten gemeinnütziger Zwecke» mit 87% JA-Stimmen angenommen. Damit wurde die Existenz der Spielbanken in insgesamt drei Volksabstimmungen bestätigt.

Der Bruttospielertrag stabilisiert sich auf tiefem Niveau

Wirtschaftlich kann die Schweizer Spielbankenbranche 2018 auf ein erfolgreiches Jahr zurückblicken. Der Bruttospielertrag aller 21 Casinos betrug 703 Mio. Franken und stieg um 3.3% im Vergleich zum Vorjahr. Es scheint, dass der jahrelange Rückgang des Bruttospielertrages gestoppt werden konnte. In den letzten Jahren wurden in Deutschland, Frankreich, Liechtenstein und Italien direkt hinter der Schweizer Grenze neue Casinos und viele neue Spielhallen eröffnet, die zu einer Abwanderung der Gäste führten. Es muss deshalb unbedingt darauf geachtet werden, dass in den Schweizer Casinos ein attraktives Spielangebot möglich bleibt. Nur so kann die Abwanderung der Gäste ins Ausland aufgehalten werden. Die Schliessung des Casinos Campione d'Italia und die Eröffnung von zwei Casinos in Liechtenstein zeigen deutlich, wie gross der Einfluss von grenznahen ausländischen Casinos auf den Schweizer Markt ist.

Das neue Geldspielgesetz wurde auf den 1. Januar 2019 in Kraft gesetzt. Danach konnten die ersten Gesuche für Online-Casinos eingereicht werden. Das Bewilligungsverfahren wird einige Monate in Anspruch nehmen, so dass die ersten Schweizer Online-Casinos den Betrieb wohl frühestens Mitte 2019 aufnehmen werden können. In der Schweizer Casinogeschichte wird damit ein neues Kapitel aufgeschlagen. Es bleibt abzuwarten, wie sich die neue digitale Casino-Landschaft in Zukunft entwickeln wird.



Dr. Beat Vonlanthen
Präsident Schweizer Casino Verband

2. Bruttospielertrag 2018

Casino	BSE 2018 in Mio. CHF	Vergleich Vorjahr in Prozent
Montreux	73.3	+ 0.3%
Zürich*	72.2	+ 0.4%
Baden	63.1	+ 4.4%
Basel	60.7	+ 4.1%
Meyrin*	57.9	- 0.5%
Mendrisio	53.9	+ 15.1%
Bern	46.8	- 2.4%
Lugano	44.5	+ 42.0%
Luzern	37.0	+0.3%
St. Gallen*	28.5	- 7.6%
Pfäffikon*	27.8	+ 0.6%
Neuchâtel	25.0	+ 9.6%
Fribourg	20.3	+ 5.0%
Locarno	19.5	- 4.1%
Bad Ragaz	17.2	- 13.6%
Crans-Montana*	14.3	- 3.6%
Courrendlin	13.9	+ 4.1%
Schaffhausen*	11.3	- 2.5%
Interlaken	10.9	+ 0.4%
St. Moritz	3.1	+ 16.0%
Davos	1.8	+ 12.5
TOTAL	703.2	+ 3.3

* Nicht Mitglied des Schweizer Casino Verbandes

Der Bruttospielertrag ist die Differenz zwischen den Spieleinsätzen und den ausbezahlten Gewinnen.

Das starke Wachstum des Bruttospielertrages des Casinos Mendrisio (+15.1%) und des Casinos Lugano (+42.0%) ist auf die Schliessung des italienischen Casinos Campione am 27. Juli 2018 zurück zu führen. Der Rückgang des Bruttospielertrages des Casinos Bad Ragaz (-22.2%) und des Casinos St. Gallen (-7.6%) ist durch die Eröffnung von zwei neuen Casinos in Liechtenstein begründet.

3. Spielbankenabgabe 2018

Casino	Spielbankenabgabe 2018 In Mio. CHF	Anteil AHV	Anteil Kanton
Montreux _A	39.5	39.5	
Zürich _A	38.7	38.7	
Baden _A	32.4	32.4	
Basel _A	30.8	30.8	
Meyrin _B	29.0	17.4	11.6
Mendrisio _B	24.7	14.8	9.9
Bern _A	22.2	22.2	
Lugano _A	20.8	20.8	
Luzern _A	16.7	16.7	
St. Gallen _A	12.4	12.4	
Pfäffikon _B	12.0	7.2	4.8
Neuchâtel _B	10.6	6.3	4.2
Fribourg _B	8.0	4.8	3.2
Locarno _B	8.0	4.8	3.2
Bad Ragaz _B	7.0	4.2	2.8
Crans-Montana _B	3.5	2.1	1.4
Courrendlin _B	5.6	3.4	2.2
Schaffhausen _B	4.5	2.7	1.8
Interlaken _B	4.4	2.6	1.7
St. Moritz _B	0.8	0.5	0.3
Davos _B	0.5	0.3	0.2
TOTAL	332.4	285.7	46.7

Unterscheidung von A- und B-Casinos

Die Spielbankenabgabe der Casinos mit A-Konzession fliesst zu 100 Prozent in die AHV. Bei den Casinos mit B-Konzession fließen 60 Prozent der Spielbankenabgabe in die AHV und 40 Prozent an den Standortkanton.

Die Spielbanken mit A-Konzession sind in ihrem Angebot gesetzlich nicht eingeschränkt. Die Spielbanken mit B-Konzession haben ein gesetzlich eingeschränktes Angebot.

Für A- und B-Konzessionen gelten die gleichen gesetzlichen Auflagen betreffend Sicherheit und Sozialschutz.

4. Aufteilung des Bruttospielertrages 2018 nach Landesteilen

Romandie

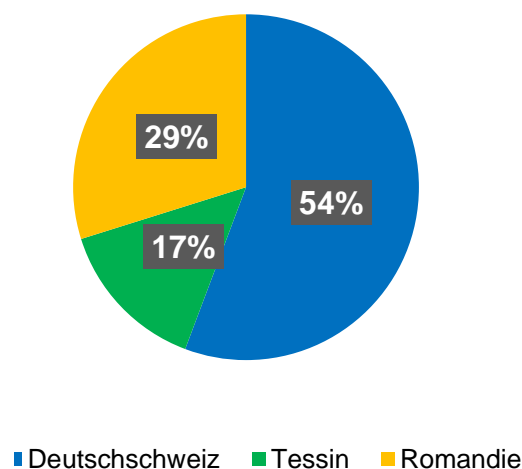
Montreux
Meyrin
Neuchâtel
Fribourg
Crans-Montana
Courrendlin

Tessin

Mendrisio
Lugano
Locarno

Deutschschweiz

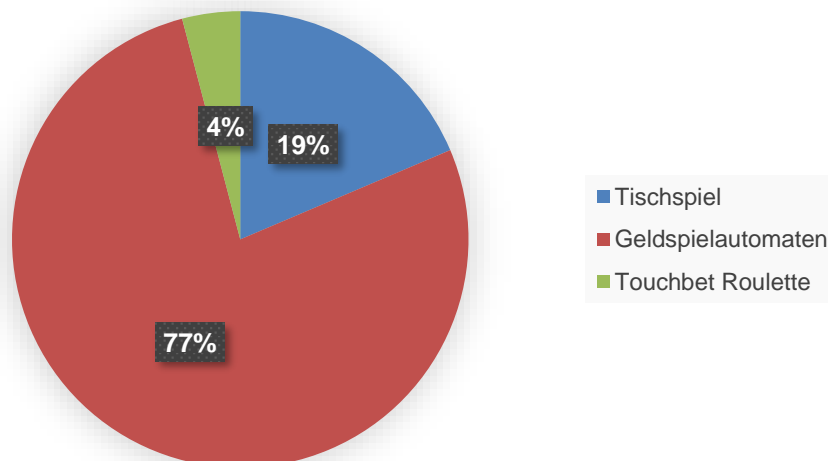
Zürich
Baden
Basel
Bern
Luzern
St. Gallen
Pfäffikon
Bad Ragaz
Interlaken
Schaffhausen
St. Moritz
Davos



5. Aufteilung des Bruttospielertrages 2018 nach Tischspiel, Geldspielautomaten und Touchbet-Roulette

Die Spielbanken bieten insgesamt 268 Spieltische an. Daran werden hauptsächlich Roulette, Blackjack und Poker gespielt. Daneben werden 4'318 Geldspielautomaten und 249 Touchbet-roulette Automaten angeboten. Touchbet-Roulette sind Spielautomaten, die mit einem Roulettekessel verlinkt sind. Jeder Spieler hat auf einem Touchscreen ein ganzes Spielfeld zur Verfügung und tätigt dort seine Einsätze. Die Spielregeln entsprechen denen des American Roulette. Der Bruttospielertrag stammt im Durchschnitt über alle Spielbanken zu 19 Prozent von Tischspielen, zu 77 Prozent von Geldspielautomaten und zu 4% von Touchbet-Roulette Automaten.

Aufteilung BSE 2018

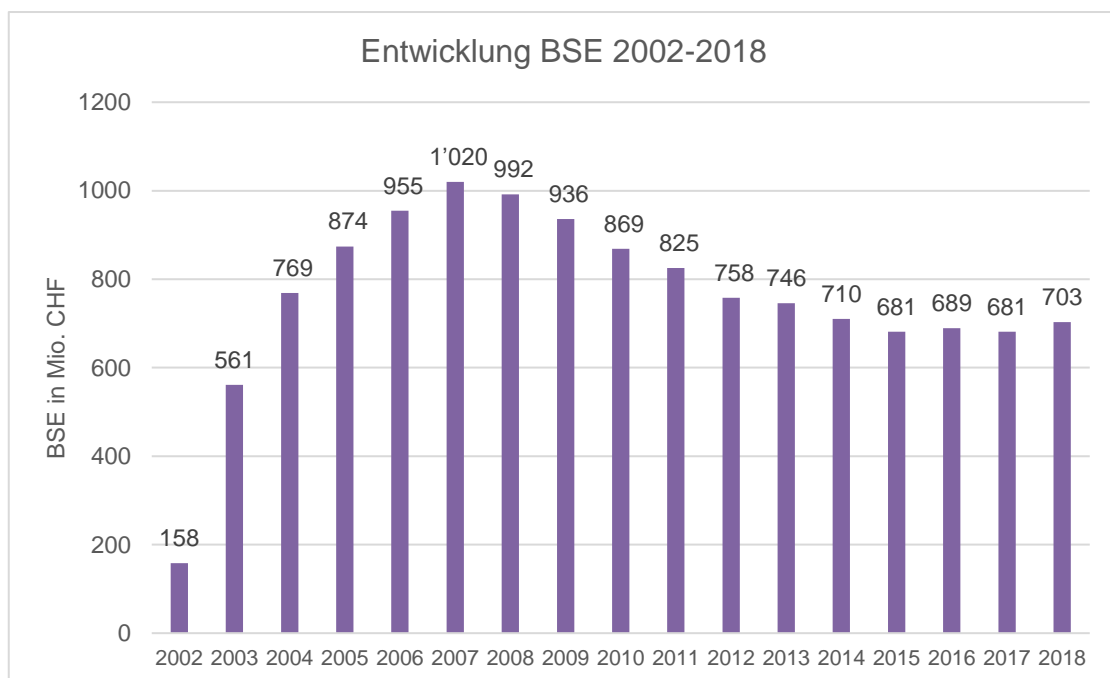


6. Aufteilung BSE 2018 nach Tischspielen, Geldspielautomaten und Touchbet-Roulette

	Tischspiele			Geldspielautomaten			Touchbet-Roulette		
Casino	Anzahl Tische	BSE 2018 Tischspiele in Mio. CHF	Anteil Tischspiel in Prozent	Anzahl Geldspielautomaten	BSE 2018 in Mio. CHF	Anteil Geldspielautomaten in Prozent	Anzahl Touchbet	BSE 2018 in Mio. CHF	Anteil Touchbet in Prozent
Montreux	24	13.2	18.0%	332	56.6	77.2%	38	3.5	4.8%
Zürich	22	20.0	27.7%	253	45.3	62.7%	32	6.9	9.5%
Baden	24	10.8	17.1%	310	49.8	79.0%	23	2.4	3.8%
Basel	14	10.1	16.6%	302	46.2	76.1%	42	4.4	7.3%
Meyrin	18	11.0	19.1%	205	46.8	80.9%			
Mendrisio	26	23.2	42.9%	330	27.0	50.2%	12	3.7	6.8%
Bern	15	5.4	11.5%	330	39.3	83.9%	20	2.1	4.5%
Lugano	27	7.8	17.6%	476	36.7	82.4%			
Luzern	17	7.1	19.3%	234	27.0	73.0%	19	2.9	7.8%
St. Gallen	10	3.8	13.5%	180	22.4	78.7%	21	2.2	7.8%
Pfäffikon	10	3.4	12.2%	154	23.9	86.0%	9	0.5	1.8%
Neuchâtel	6	2.6	10.4%	150	22.4	89.6%			
Fribourg	6	1.8	8.7%	150	18.5	91.0%	6	0.08	0.4%
Locarno	7	1.1	5.8%	150	18.4	94.2%			
Bad Ragaz	7	2.0	11.9%	134	15.0	87.5%	8	0.1	0.6%
Crans-Montana	6	1.7	12.1%	130	12.6	87.8%	11	0.02	0.1%
Courrendlin	5	0.7	5.3%	117	13.2	94.7%			
Schaffhausen	7	1.9	16.6%	120	9.2	81.8%	8	0.2	1.6%
Interlaken	5	1.2	11.2%	125	9.7	88.8%			
St. Moritz	8	1.3	40.9%	82	1.8	59.1%			
Davos	4	0.3	15.6%	54	1.5	82.5%	6	0.03	1.9%
TOTAL	268	130.6	18.6%	4318	543.6	77.3%	249	29.0	4.1%

7. Entwicklung Bruttospielertrag 2002 - 2018

Die Schweizer Casinos wurden in den Jahren 2002 und 2003 eröffnet. In den darauffolgenden Jahren entwickelte sich der Bruttospielertrag positiv, bis er 2007 den Höchststand erreichte. Seit 2007 bis 2018 sind die Umsätze der Casinos um rund einen Drittel gefallen, obwohl im Jahr 2012 noch zwei neue Casinos in Neuenburg und Zürich eröffnet wurden. Die hoch regulierten Schweizer Casinos verlieren seit Jahren systematisch Kunden an Online-Casinos, an illegale Spielclubs und an Casinos im grenznahen Ausland. Seit 2015 zeichnet sich eine Stabilisierung des Bruttospielertrages auf tiefem Niveau ab.



8. Personal und Eintritte 2018

Die Casinobranche bietet insgesamt 2773 Arbeitsplätze (2094 Vollzeitstellen) an. Die Anzahl Vollzeitstellen ist 2018 um 5.8% gewachsen im Vergleich zum Vorjahr.

2018 verbuchten die Casinos rund 4.7 Mio. Eintritte. Die Zahl der Eintritte ist in den meisten Casinos rückläufig. Dies ist teilweise bedingt durch die Fussball-Weltmeisterschaft 2018 und das schöne Wetter.

Casino	Stellen 100%	Total Angestellte	Eintritte 2018	Vergleich Vorjahr in Prozent
Montreux	234.6	315	531'238	-3.0
Zürich	167.6	216	351'789	-1.7
Baden	219.5	325	334'239	-3.5
Basel	136.5	178	438'236	-1.8
Meyrin	86	86	295'177	-3.5
Mendrisio	179.5	204	635'321	1.9
Bern	133.4	163	261'602	-3.0
Lugano	196.7	216	328'887	10.6
Luzern	150	353	199'117	-7.5
St. Gallen	77.6	98	183'501	-1.6
Pfäffikon	79.8	94	158'949	-1.9
Neuchâtel	57.3	65	180'762	2.2
Fribourg	56.8	61	130'266	1.1
Locarno	67	71	170'751	5.8
Bad Ragaz	50.2	59	111'336	-8.4
Crans-Montana	51	51	103'927	12.3
Courrendlin	11	35	89'617	-5.6
Schaffhausen	52.5	87	86'966	-3.0
Interlaken	38	45	93'489	-1.3
St. Moritz	31	31	22'881	-6.7
Davos	18	20	24'340	-8.2
TOTAL	2094	2773	4'732'391	-0.8

9. Schweizer Casino Verband

Vorstand

Präsident	Dr. Beat Vonlanthen, Ständerat
Vertreter A-Konzession	Detlef Brose, Grand Casino Baden Guido Egli, Grand Casino Luzern Dr. Gert Thoenen, Grand Casino Basel
Vertreter B-Konzession	Dr. Peter Bratschi, Casino Bad Ragaz Michele Marinari, Casino Mendrisio Gilbert Monneron, Casino Fribourg

Geschäftsstelle

Marc Friedrich, Geschäftsführer
Beatrice Messer, Assistentin

Schweizer Casino Verband
Effingerstr. 1, Postfach
3001 Bern

Tel. 031 332 40 22
info@switzerlandcasinos.ch
www.switzerlandcasinos.ch

10. Mitglieder Schweizer Casino Verband

Dem Schweizer Casino Verband sind 15 der insgesamt 21 Casinos angeschlossen. Der Verband vertritt 70 Prozent der Umsätze der Casino-Branche.

A-Konzession

Spielbank Baden AG	Haselstrasse 2 5400 Baden	Tel. 056 204 07 07	www.grandcasinobaden.ch
Airport Casino Basel AG	Flughafenstr. 225 4012 Basel	Tel. 061 327 20 20	www.grandcasinobasel.com
Grand Casino Kursaal Bern AG	Kornhausstrasse 3 3000 Bern 25	Tel. 031 339 55 55	www.grandcasino-bern.ch
Casinò Lugano SA	Via Stauffacher 1 6900 Lugano	Tel. 091 973 71 11	www.casinolugano.ch
Grand Casino Luzern AG	Haldenstrasse 6 6006 Luzern	Tel. 041 418 56 56	www.grandcasinoluzern.ch
Casino de Montreux SA	Rue du Théâtre 9 1820 Montreux	Tel. 021 962 83 83	www.casinodemontreux.ch

B-Konzession

Casinò Admiral SA	Via Angelo Maspoli 6850 Mendrisio	Tel. 091 640 50 20	www.casinomendrisio.ch
Casino Bad Ragaz AG	Hans-Albrecht-Str. 7310 Bad Ragaz	Tel. 081 303 39 39	www.casinoragaz.ch
Casino Davos AG	Promenade 63 7270 Davos Platz	Tel. 081 410 03 03	www.casinodavos.ch
Société Fribourgoise d'Animation Touristique SA	Route du Lac 11 1763 Granges- Paccot	Tel. 026 467 70 00	www.casinodefribourg.ch
Casino Interlaken AG	Strandbadstr. 44 3800 Interlaken	Tel. 033 827 62 10	www.casino-interlaken.ch
Casino du Jura SA	Sur Haute-Rive 1 2830 Courrendlin	Tel. 032 436 10 80	www.lucienbarriere.com
Casinò Locarno SA	Largo Zorzi 1 6601 Locarno	Tel. 091 756 30 30	www.casinolocarno.ch
Casino de Neuchâtel SA	Faubourg du Lac 14 2000 Neuchâtel	Tel. 032 729 90 00	www.casino-neuchatel.ch
Casino St. Moritz AG	Via Mezdi 27 7500 St. Moritz	Tel. 081 837 54 54	www.casinostmoritz.ch