



Schweizer Casino Verband
Fédération Suisse des Casinos
Federazione Svizzera dei Casinò

Fédération Suisse des Casinos

Rapport annuel 2018

Fédération Suisse des Casinos
Effingerstr. 1, Case postale
3001 Berne

Tél. 031 332 40 22
info@switzerlandcasinos.ch
www.switzerlandcasinos.ch



L'essentiel en bref des 21 maisons de jeu suisses

Produit brut des jeux	703.2 mio. CHF	(+3.3%)
Impôt sur les maisons de jeu	332.4 mio. CHF	(+3.3%)
Nombre d'entrée	4.7 mio.	(-0.8%)
Nombre d'emplois	2094 à plein temps	(+5.8%)

1. Les maisons de jeu suisses assument leur responsabilité sociale

Les maisons de jeu suisses appliquent des mesures de prévention efficaces contre la dépendance au jeu et s'acquittent de fortes redevances à l'AVS. L'efficacité de la prévention, le déroulement correct de l'exploitation des jeux et la prévention du blanchiment d'argent sont constamment surveillés par l'autorité de surveillance, la Commission fédérale des maisons de jeu. Cette surveillance figure parmi les plus rigoureuses au monde. Les maisons de jeu suisses servent de façon significative l'intérêt général en Suisse. Depuis l'ouverture des maisons de jeu en 2002 et 2018, elles ont payé en tout 6,3 milliards de francs d'impôt sur les maisons de jeu, qui ont principalement bénéficié à l'AVS et dans une moindre mesure aux cantons. En 2018, l'impôt sur les maisons de jeu s'est élevé à 332 millions de francs.

Le peuple approuve la loi sur les jeux d'argent

Lors de la votation populaire du 10 juin 2018, la nouvelle loi sur les jeux d'argent a été adoptée avec une forte majorité de 72% des voix. La loi garantit que les revenus des jeux d'argent resteront en Suisse et ne seront pas transférés à l'étranger. Désormais, les casinos peuvent également proposer leur offre en ligne. Les mesures de prévention efficaces et éprouvées seront conservées et également étendues aux activités en ligne. La votation a une nouvelle fois démontré que les maisons de jeu suisses sont largement soutenues par la population. En 1993, le peuple avait approuvé la levée de l'interdiction des maisons de jeu avec une majorité de 72% des voix et en 2012, le nouvel article de la Constitution « jeux d'argent en faveur de l'utilité publique » a été adopté avec une majorité de 87% des voix. L'existence des maisons de jeu a ainsi été confirmée dans pas moins de trois votations populaires.

Le produit brut des jeux se stabilise à un faible niveau

Au plan économique, l'année 2018 a été satisfaisante pour le secteur suisse des maisons de jeu. Le produit brut des jeux de tous les 21 casinos étaient de 703 millions de francs et a progressé de 3,3% par rapport à l'année précédente. Il semble que la baisse du produit brut des jeux enregistrée depuis des années a pu être endiguée.

De nouveaux casinos et de nombreuses nouvelles salles de jeux ont ouvert ces dernières années en Allemagne, en France, au Liechtenstein et en Italie, juste derrière la frontière suisse, entraînant une perte de clientèle. Il est donc impératif de veiller à ce qu'une offre de jeux attrayante soit maintenue dans les casinos suisses. C'est le seul moyen de lutter contre la perte de clients au profit des casinos étrangers. La fermeture du casino de Campione d'Italia et l'ouverture de deux casinos au Liechtenstein montrent clairement l'influence des casinos étrangers frontaliers sur le marché suisse.

La nouvelle loi sur les jeux d'argent est entrée en vigueur le 1^{er} janvier 2019. Les premières demandes de casinos en ligne ont pu être déposées après cette date. La procédure d'octroi prendra quelques mois, de sorte que les premiers casinos en ligne suisses pourront vraisemblablement débuter leur exploitation au plus tôt à la mi 2019. Un nouveau chapitre s'ouvre ainsi dans l'histoire des casinos suisses. Il reste à voir comment le nouveau paysage des casinos numériques évolue à l'avenir.



Beat Vonlanthen
Président de la Fédération Suisse des Casinos

2. Produit brut des jeux 2018

Casino	PBJ 2018 en mio. CHF	Comparaison avec l'année précédente en %
Montreux	73.3	+ 0.3%
Zurich*	72.2	+ 0.4%
Baden	63.1	+ 4.4%
Bâle	60.7	+ 4.1%
Meyrin*	57.9	- 0.5%
Mendrisio	53.9	+ 15.1%
Berne	46.8	- 2.4%
Lugano	44.5	+ 42.0%
Lucerne	37.0	+0.3%
St-Gall*	28.5	- 7.6%
Pfäffikon*	27.8	+ 0.6%
Neuchâtel	25.0	+ 9.6%
Fribourg	20.3	+ 5.0%
Locarno	19.5	- 4.1%
Bad Ragaz	17.2	- 13.6%
Crans-Montana*	14.3	- 3.6%
Courrendlin	13.9	+ 4.1%
Schaffhouse*	11.3	- 2.5%
Interlaken	10.9	+ 0.4%
St. Moritz	3.1	+ 16.0%
Davos	1.8	+ 12.5
TOTAL	703.2	+ 3.3

* Non membre de la Fédération Suisse des Casinos

Le produit brut des jeux PBJ correspond à la différence entre les sommes mises et les gains payés.

La forte croissance du produit brut des jeux du casino de Mendrisio (+15,1%) et du casino de Lugano (+42,0%) s'explique par la fermeture du casino italien de Campione, le 27 juillet 2018. La baisse du produit brut des jeux du casino de Bad Ragaz (-22,2%) et du casino de Saint-Gall (-7,6%) est due à l'ouverture de deux nouveaux casinos au Liechtenstein.

3. Impôt sur les maisons de jeu 2018

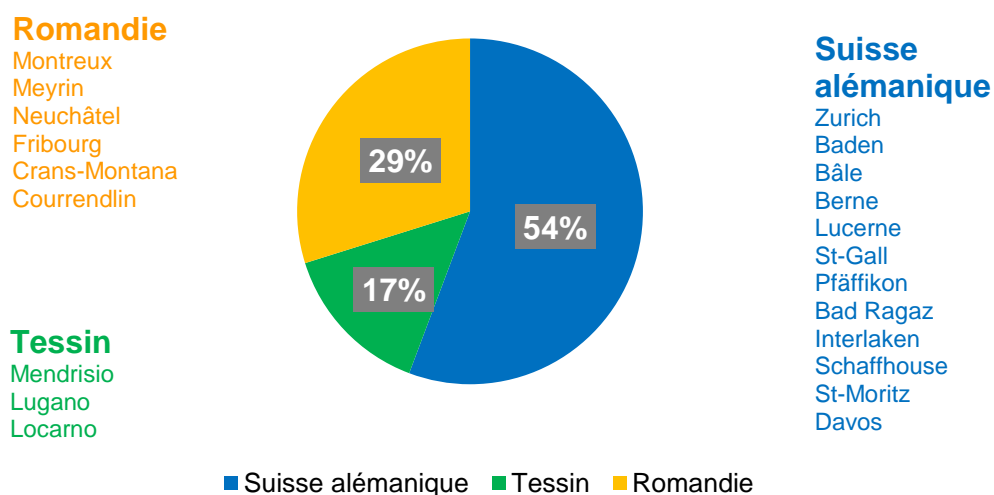
Casino	Impôt sur les maisons de jeu 2018 en mio. CHF	Part AVS	Part canton
Montreux _A	39.5	39.5	
Zurich _A	38.7	38.7	
Baden _A	32.4	32.4	
Bâle _A	30.8	30.8	
Meyrin _B	29.0	17.4	11.6
Mendrisio _B	24.7	14.8	9.9
Berne _A	22.2	22.2	
Lugano _A	20.8	20.8	
Lucerne _A	16.7	16.7	
St-Gall _A	12.4	12.4	
Pfäffikon _B	12.0	7.2	4.8
Neuchâtel _B	10.6	6.3	4.2
Fribourg _B	8.0	4.8	3.2
Locarno _B	8.0	4.8	3.2
Bad Ragaz _B	7.0	4.2	2.8
Crans-Montana _B	3.5	2.1	1.4
Courrendlin _B	5.6	3.4	2.2
Schaffhouse _B	4.5	2.7	1.8
Interlaken _B	4.4	2.6	1.7
St. Moritz _B	0.8	0.5	0.3
Davos _B	0.5	0.3	0.2
TOTAL	332.4	285.7	46.7

Différence entre les casinos A et les casinos B

L'impôt sur les maisons de jeu des casinos détentrice d'une concession A revient à 100 pour cent à l'AVS. Les sommes versées par les casinos avec une concession B reviennent pour 60 pour cent à l'AVS et pour 40 pour cent au canton du site d'implantation.

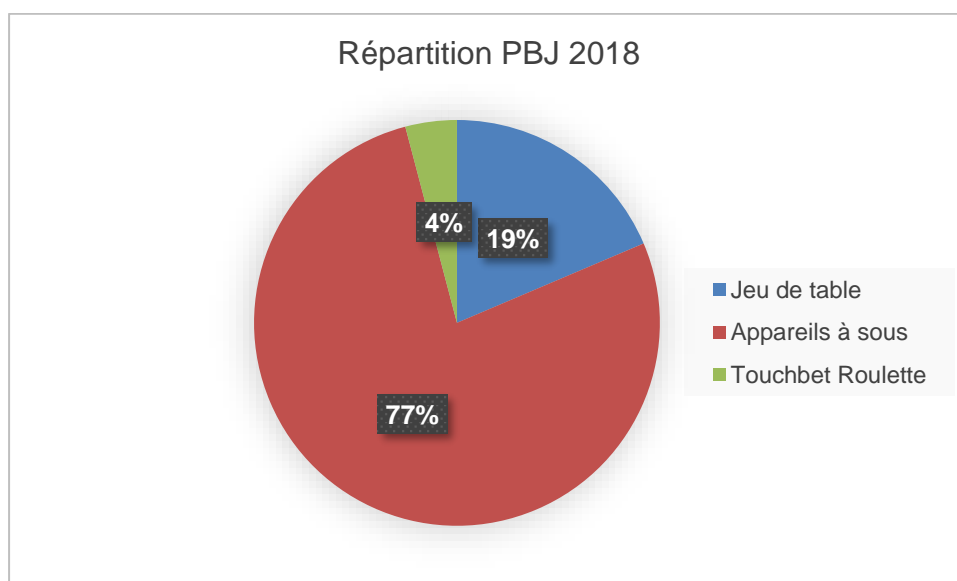
L'offre des maisons de jeux au bénéfice d'une concession A n'est pas restreinte par la loi. Les maisons de jeux au bénéfice d'une concession B ont une offre limitée par la loi. Les obligations légales en matière de sécurité et de protection sociale sont les mêmes pour les concessions A et B.

4. Répartition du produit brut des jeux 2018 par région



5. Répartition du produit brut des jeux 2018 par appareils à sous, jeu de table et Touchbet-Roulette

Les maisons de jeu proposent 268 tables de jeu en tout. La roulette, le blackjack et le poker y sont principalement pratiqués. Parallèlement, 4318 appareils à sous servant aux jeux de hasard et 249 automates de Touchbet-Roulette sont proposés. Les automates de Touchbet-Roulette sont des appareils à sous connectés à une roulette. Chaque joueur dispose d'un tapis personnel sur un écran tactile pour y placer ses mises. Les règles du jeu correspondent à celles de la roulette américaine. Tous casinos confondus, le produit brut des jeux provient à 19% des tables de jeu, à 77% des appareils à sous servant aux jeux de hasard et à 4% des automates de Touchbet-Roulette.

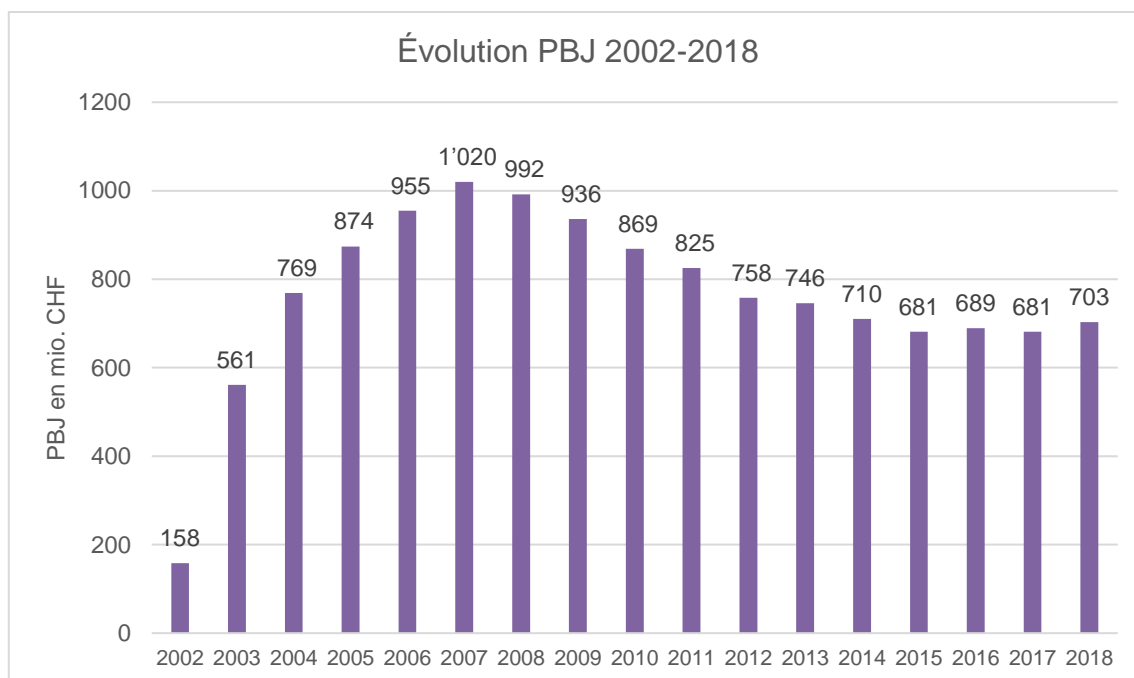


6. Répartition PBJ 2018 par jeu de table, appareils à sous et Touchbet-Roulette

Casino	Jeu de table			Appareils à sous			Touchbet-Roulette		
	Nombre de table	PBJ 2018 Jeu de table en mio. CHF	Part Jeu de table en %	Nombre d'appareils à sous	PBJ 2018 en mio. CHF	Part Appareils à sous en %	Nombre de Touchbet	PBJ 2018 en mio. CHF	Part Touchbet en %
Montreux	24	13.2	18.0%	332	56.6	77.2%	38	3.5	4.8%
Zurich	22	20.0	27.7%	253	45.3	62.7%	32	6.9	9.5%
Baden	24	10.8	17.1%	310	49.8	79.0%	23	2.4	3.8%
Bâle	14	10.1	16.6%	302	46.2	76.1%	42	4.4	7.3%
Meyrin	18	11.0	19.1%	205	46.8	80.9%			
Mendrisio	26	23.2	42.9%	330	27.0	50.2%	12	3.7	6.8%
Berne	15	5.4	11.5%	330	39.3	83.9%	20	2.1	4.5%
Lugano	27	7.8	17.6%	476	36.7	82.4%			
Lucerne	17	7.1	19.3%	234	27.0	73.0%	19	2.9	7.8%
St-Gall	10	3.8	13.5%	180	22.4	78.7%	21	2.2	7.8%
Pfäffikon	10	3.4	12.2%	154	23.9	86.0%	9	0.5	1.8%
Neuchâtel	6	2.6	10.4%	150	22.4	89.6%			
Fribourg	6	1.8	8.7%	150	18.5	91.0%	6	0.08	0.4%
Locarno	7	1.1	5.8%	150	18.4	94.2%			
Bad Ragaz	7	2.0	11.9%	134	15.0	87.5%	8	0.1	0.6%
Crans-Montana	6	1.7	12.1%	130	12.6	87.8%	11	0.02	0.1%
Courrendlin	5	0.7	5.3%	117	13.2	94.7%			
Schaffhouse	7	1.9	16.6%	120	9.2	81.8%	8	0.2	1.6%
Interlaken	5	1.2	11.2%	125	9.7	88.8%			
St. Moritz	8	1.3	40.9%	82	1.8	59.1%			
Davos	4	0.3	15.6%	54	1.5	82.5%	6	0.03	1.9%
TOTAL	268	130.6	18.6%	4318	543.6	77.3%	249	29.0	4.1%

7. Évolution Produit brut des jeux 2002 - 2018

Les casinos suisses ont été inaugurés en 2002 et 2003. Les années suivantes, le produit brut des jeux a connu une évolution positive, jusqu'à son point culminant en 2007. Entre 2007 et 2018, les chiffres d'affaires des casinos ont baissé d'environ un tiers, bien que deux nouveaux casinos aient encore été ouverts en 2012, à Neuchâtel et à Zurich. Depuis des années, les casinos suisses soumis à une réglementation sévère perdent systématiquement des clients au profit des casinos en ligne, des clubs de jeux illégaux et des casinos dans les pays étrangers frontaliers. Le produit brut des jeux se stabilise à un faible niveau depuis 2015.



8. Emplois et Entrées 2018

Le secteur des casinos propose en tout 2773 emplois (2094 emplois à temps plein). Le nombre d'emplois à temps plein a progressé de 5,8% en 2018 par rapport à l'année précédente.

En 2018, les casinos ont enregistré quelque 4,7 millions d'entrées. Le nombre des entrées est en baisse dans la plupart des casinos. Cela s'explique en partie par la Coupe du monde de football 2018 et le beau temps.

Casino	Emplois à 100%	Total d'emplois	Nombre d'entrée 2018	Comparaison avec l'année précédente en %
Montreux	234.6	315	531'238	-3.0
Zurich	167.6	216	351'789	-1.7
Baden	219.5	325	334'239	-3.5
Bâle	136.5	178	438'236	-1.8
Meyrin	86	86	295'177	-3.5
Mendrisio	179.5	204	635'321	1.9
Berne	133.4	163	261'602	-3.0
Lugano	196.7	216	328'887	10.6
Lucerne	150	353	199'117	-7.5
St-Gall	77.6	98	183'501	-1.6
Pfäffikon	79.8	94	158'949	-1.9
Neuchâtel	57.3	65	180'762	2.2
Fribourg	56.8	61	130'266	1.1
Locarno	67	71	170'751	5.8
Bad Ragaz	50.2	59	111'336	-8.4
Crans-Montana	51	51	103'927	12.3
Courrendlin	11	35	89'617	-5.6
Schaffhouse	52.5	87	86'966	-3.0
Interlaken	38	45	93'489	-1.3
St. Moritz	31	31	22'881	-6.7
Davos	18	20	24'340	-8.2
TOTAL	2094	2773	4'732'391	-0.8

9. Fédération Suisse des Casinos

Comité

Président Dr. Beat Vonlanthen, Conseiller aux Etats

Représentants A Detlef Brose, Grand Casino Baden
Guido Egli, Grand Casino Lucerne
Dr. Gert Thoenen, Grand Casino Bâle

Représentants B Dr. Peter Bratschi, Casino Bad Ragaz
Michele Marinari, Casino Mendrisio
Gilbert Monneron, Casino Fribourg

Siège administratif

Marc Friedrich, Directeur
Beatrice Messer, Assistante

Fédération Suisse des Casinos
Effingerstr. 1, Case postale
3001 Berne

Tél. 031 332 40 22
info@switzerlandcasinos.ch
www.switzerlandcasinos.ch

10. Membres de la Fédération Suisse des Casinos

Sur un total de 21 casinos, 15 sont affiliés à la Fédération Suisse des Casinos. La Fédération représente 70% du chiffre d'affaires du secteur des casinos.

Concession A

Spielbank Baden AG	Haselstrasse 2 5400 Baden	Tel. 056 204 07 07	www.grandcasinobaden.ch
Airport Casino Basel AG	Flughafenstr. 225 4012 Basel	Tel. 061 327 20 20	www.grandcasinobasel.com
Grand Casino Kursaal Bern AG	Kornhausstrasse 3 3000 Bern 25	Tel. 031 339 55 55	www.grandcasino-bern.ch
Casinò Lugano SA	Via Stauffacher 1 6900 Lugano	Tel. 091 973 71 11	www.casinolugano.ch
Grand Casino Luzern AG	Haldenstrasse 6 6006 Luzern	Tel. 041 418 56 56	www.grandcasinoluzern.ch
Casino de Montreux SA	Rue du Théâtre 9 1820 Montreux	Tel. 021 962 83 83	www.casinodemontreux.ch

Concession B

Casinò Admiral SA	Via Angelo Maspoli 6850 Mendrisio	Tel. 091 640 50 20	www.casinomendrisio.ch
Casino Bad Ragaz AG	Hans-Albrecht-Str. 7310 Bad Ragaz	Tel. 081 303 39 39	www.casinoragaz.ch
Casino Davos AG	Promenade 63 7270 Davos Platz	Tel. 081 410 03 03	www.casinodavos.ch
Société Fribourgeoise d'Animation Touristique SA	Route du Lac 11 1763 Granges- Paccot	Tel. 026 467 70 00	www.casinodefribourg.ch
Casino Interlaken AG	Strandbadstr. 44 3800 Interlaken	Tel. 033 827 62 10	www.casino-interlaken.ch
Casino du Jura SA	Sur Haute-Rive 1 2830 Courrendlin	Tel. 032 436 10 80	www.lucienbarriere.com
Casinò Locarno SA	Largo Zorzi 1 6601 Locarno	Tel. 091 756 30 30	www.casinolocarno.ch
Casino de Neuchâtel SA	Faubourg du Lac 14 2000 Neuchâtel	Tel. 032 729 90 00	www.casino-neuchatel.ch
Casino St. Moritz AG	Via Mezdi 27 7500 St. Moritz	Tel. 081 837 54 54	www.casinostmoritz.ch